

DYSTRYBUTOR:	DATA ZAMÓWIENIA:
	DATA DOSTARCZENIA:
	ADRES:



ISO 7176/19 and ANSI RESNA WC/19



oddychająca i trudno palna tapicerka



Wyrób oznakowany CE



UWAGA!
Przeczytaj uważnie instrukcję obsługi i konserwacji

FUNKCJE

- Dostępny w trzech rozmiarach
- Dwie wersje jezdne: T30 i T60 (z kołami do samodzielnego poruszania się).
- Rama: Lekka, wykonana z lekkich stopów, lakierowana proszkowo bez użycia toksycznych materiałów, składana „w parasolkę”. Złożony Trollino można transportować niczym walizkę podrózną – na kołach za rączkę.
- Rączki do prowadzenia wyposażone w hamulce (również postojowe) w standardowym wyposażeniu wózka (tylko dla wersji T30).
- Oparcie trwałe i wytrzymałe dzięki krzyżowemu wzmocnieniu.
- Fabrycznie ustawione pod kątem **siedzisko**, regulowane na głębokość oraz szerokość (wymagane wyposażenie opcjonalne). Wzmocnione krzyżowe pod spodem gwarantuje komfort, stabilność oraz odporność na rozciągnięcie.
- Wentylacja całej tapicerki na niespotykanym dotąd poziomie. Możliwość prania bez potrzeby demontażu z wózka. **Ognioodporny** materiał.
- Zintegrowana z oparciem kieszeń **na podręczny bagaż** (tylko w dla wersji T30).
- **Podnóżki** regulowane na wysokość.
- **Odchylane i uchylne podnóżki**.
- Wózek wyposażony **w pełne, 7” przednie koła** samonastawne (dla rozmiarów 36/40) lub 8” (dla rozmiaru 43), oraz pełne, 10” koła tylne z niezależnymi hamulcami bębnowymi (dla rozmiarów 36/40) lub 12” (dla rozmiaru 43) oraz belką ułatwiającą prowadzenie wózka. Wersja T60 posiada tylne, pełne 22” koła z obręczami napędowymi oraz system antywywrotny w standardzie.
- Stopka balansowa na obu kołach

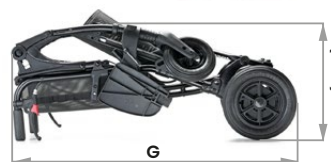
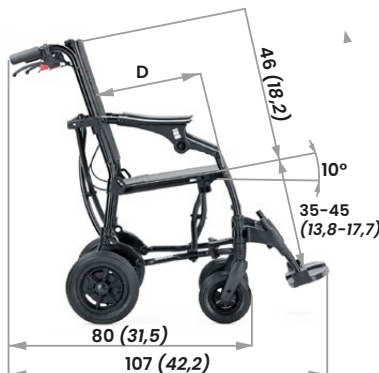
proszę zaznaczyć wybrane opcje poprzez

kolor tapicerki: **czarny**

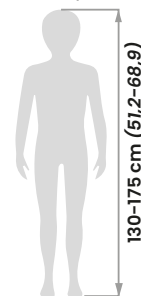
kolor ramy: **czarny**

rozmiar 36 40 43

WYMIARY



Wzrost użytkownika



Trolli T60

rozmiar	A	C	C1	C2	D	F	G	Trolli T30 waga całkowita	z kołami do samodzielnego poruszania się - waga całkowita	Maksymalne obciążenie
36	36 (14,2)	59 (23,2)	64 (25,2)	49 (19,3)	36 (14,2)	42 (16,5)	94 (37)	13,1 kg (28,8 lb)	16,8 kg (37 lb)	80 kg (176 lb)
40	40 (15,7)	63 (24,8)	68 (26,8)	53 (20,9)	40 (15,7)	46 (18,1)	94 (37)	13,6 kg (30 lb)	17,3 kg (38,1 lb)	90 kg (198 lb)
43	43 (16,9)	66 (26)	71 (27,9)	56 (22)	40 (15,7)	42 (16,5)	97 (38)	14,1 kg (31 lb)	17,8 kg (39,2 lb)	110 kg (242 lb)



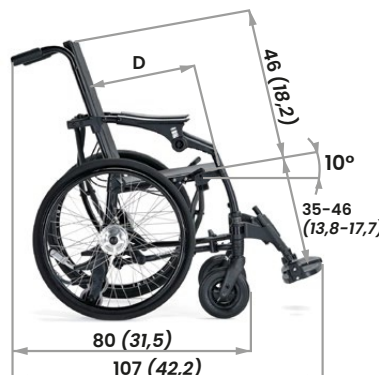
z kołami samobieźnymi



z kołami samobieźnymi



bez kół samobieźnych



składane i bez kół samobieźnych



96 (37,8)



pobierz i wyślij na adres: info@mobilex.pl

951 Rączki regulowane na wysokość do 7 cm

Modyfikacja możliwa tylko przy zamówieniu całego wózka!

Całkowita wysokość:

- 94 cm - ze standardowymi uchwytami (rączkami) do pchania

- 94-101 cm - z rączkami regulowanymi (951)




AKCESORIA DO WYBORU

947

Pas biodrowy z ustawieniem kąta


S M



920

Pas 4 punktowy


S M



853

Kamizelka

S



853 slim

4-punktowa wyprofilowana kamizelka (uprzęź)

M



958 miękka stabilizacja miednicy (zweża szerokość siedziska o 4 cm).

Dodatkowe zwężenie Dodatkowe zwężenie o 8 cm

Dostępne tylko dla wózka T30



960

Zapiętki (para)



956

Regulowany podnóżek (TILT)



858

Koszyk



812

Blokady kierunkowe kół przednich



968 Tapicerowane nakładki na podłokietniki



966

Zestaw do zamiany wersji jezdnej z T30 na T60. Dla rozmiaru 43 dostępne są też kółka przednie.



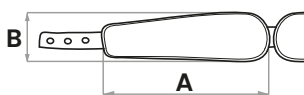
891

Mocowania do transportu (4 punkty)



WYMIARY AKCESORIÓW

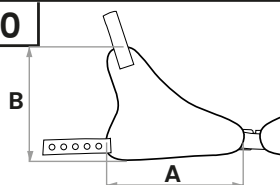
947



mały
A=19 cm/7,4 in
B=6 cm/2,3 in

średni
A=25,5 cm/10 in
B=8 cm/3,1 in

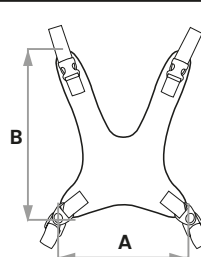
920



mały
A=16 cm/6,2 in
B=15,5 cm/6,1 in

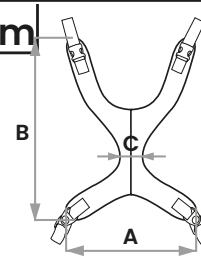
średni
A=23 cm/9 in
B=19 cm/7,4 in

853



mały
A=25 cm/9,8 in
B=34 cm/13,3 in

853 slim



średni
A=33 cm/12,9 in
B=46 cm/18,1 in
C=5 cm/1,9 in

