

Tube Slide Sheet 70x68 cm 278011
(Mata poślizgowa zamknięta 70x68 cm 278011),

Tube Slide Sheet 140x68 cm 278012
(Mata poślizgowa zamknięta 140x68 cm 278012),

Tube Slide Sheet 200x68 cm 278013
(Mata poślizgowa zamknięta 200x68 cm 278013),

Flat Slide Sheet with handles 100x120 cm 278023
(Mata poślizgowa otwarta z wszytymi uchwytami
krawędziowymi 100x120 cm 278023),

Transfer Gloves 50x20 cm 278041
(Rękawice poślizgowe 50x20 cm 278041)

Instrukcja użytkowania - Maty poślizgowe



CE

Wytwórca
MOBILEX A/S
Grønlandsvej 5
DK-8660 Skanderborg
Denmark
www.mobilex.dk

Informacje podstawowe

Szanowny kliencie,

Niniejsza instrukcja użytkowania zawiera opis i ważne informacje o sposobie korzystania z wyrobu medycznego. Mają one pomóc w poprawnym i bezpiecznym korzystaniu z produktu. Jest bardzo ważne, aby przed rozpoczęciem użytkowania wyrobu dokładnie zapoznać się z instrukcją. Szczególną uwagę należy zwrócić na wytyczne dotyczące bezpieczeństwa i zawsze ich przestrzegać.

Firma Mobilex cały czas stara się poprawiać i ulepszać swoje wyroby. Dlatego zastrzegamy sobie prawo do zmiany specyfikacji i danych technicznych wyrobu bez konieczności dodatkowego powiadamiania o tym użytkowników.

Przewidziane zastosowanie i wskazania do korzystania z wyrobu

Maty do transferu pacjentów Mobilex są wyrobami medycznymi przeznaczonymi do tego, aby ułatwić opiekunom zmianę ułożenia i przesuwanie pacjentów w różnych kierunkach np. Obrócenie ciała na łóżku, lub przemieszczenie poziome z jednej powierzchni na inną (np z łóżka na nosze). Korzystanie z wyrobów do jakichkolwiek innych celów, niż te opisane powyżej jest zakazane.

Informacja: Maty przeznaczone są do przesuwania pacjentów w pozycji leżącej, bezpośrednio na podłożu, przy znacznie obniżonym tarciu i nie są przeznaczone do przenoszenia pacjentów.

W razie jakichkolwiek pytań prosimy o kontakt z dystrybutorem, firmą Mobilex Sp. z o.o.

Dystrybutor:

Mobilex Sp. z o.o.

Siedziba: Radwańska 23/1, 90-540 Łódź

Obsługa klienta i serwis: Duńska 3/5 91-204 Łódź

Telefon: +48 21 214 29 11/12/13

Fax: +45 42 214 14 05

E-Mail: info@mobilex.pl

Wytyczne dot. bezpieczeństwa

- Upewnij się, że wszystkie osoby obsługujące opisywany wyrób medyczny zapoznały się z niniejszą instrukcją. Wytwórca nie ponosi odpowiedzialności za szkody, ani urazy powstałe podczas użytkowania wyrobu, a wynikające z nieprzestrzegania niniejszej instrukcji.
- Korzystaj z wyrobu, będącego wyłącznie w dobrym stanie technicznym.
- Przestrzegaj informacji i uwag zawartych na etykiecie wyrobu.
- Korzystaj z wyrobu wyłącznie do celu, do którego został on przewidziany.
- Nie dokonuj żadnych przeróbek i modyfikacji wyrobu, chyba że masz na nie pisemną zgodę wytwórcy.
- Zawsze upewnij się, czy etykieta jest czytelna oraz, czy wyrób jest w dobrym stanie technicznym, bez oznak zużycia lub uszkodzeń, jak np. Rozprucia, przetarcia, uszkodzone szwy itp.
- Nie zostawiaj wyrobu bez nadzoru, leżącego na podłożu. Ze względu na charakterystykę produktu istnieje duże ryzyko poślizgnięcia się i upadku w razie nadeptnięcia na matę.
- **Uwaga!** Nie korzystaj z wyrobu w razie zauważenia jakichkolwiek wad lub uszkodzeń. Natychmiast skontaktuj się ze sprzedawcą produktu.

Przed i po każdym użyciu

1. Zawsze oceń ryzyko przed rozpoczęciem każdej sesji z wyrobem. Jest to potrzebne, aby dobrać właściwy produkt do sytuacji i, aby w pełni zrozumieć konieczne do wykonania czynności.
2. Przed przystąpieniem do użytkowania zapoznaj się z instrukcją produktu i jego akcesoriów oraz innego sprzętu wykorzystywanego podczas danego transferu.
3. Jeśli wyrób uległ zamoczeniu lub zaplamieniu musi zostać wyczyszczony lub wymieniony przed użyciem.
4. Po użyciu oceń stan techniczny wyrobu i przechowuj go w suchym miejscu.

Konserwacja i serwis

Wyrób powinien być kontrolowany przez wykwalifikowany personel w odstępach 6 miesięcy.

Wsparcie klienta / Rozwiązywanie problemów

Jeśli zauważysz zmniejszenie efektu poślizgowego sprawdź, czy temperatura prania lub suszenia nie była zbyt wysoka albo, czy produkt nie uległ już normalnemu zużyciu eksploatacyjnemu. W razie wątpliwości skontaktuj się ze swoim dostawcą wyrobu. Zawsze przestrzegaj informacji zawartych na oznakowaniu wyrobu i kontroluj stan jego techniczny.

Użycie maty poślizgowej zamkniętej

1. Pacjent w pozycji leżącej.
2. Zaplanuj kierunek ruchu zanim wsuniesz matę pod pacjenta. Jeżeli chcesz go przesunąć na boki, to otwory w macie powinny znajdować się od strony głowy i stóp pacjenta. Jeżeli chcesz przesunąć pacjenta w górę lub w dół, to otwory w macie powinny znajdować się przy bokach łóżka.
3. Obróć pacjenta na bok. Wsuń matę pod miednicę w odpowiedni sposób. Obróć pacjenta z powrotem na plecy.
4. Ostrożnie przesunij pacjenta w wymaganym kierunku cały czas nadzorując pozycję ciała i samopoczucie pacjenta.
5. Po zmianie pozycji pacjenta usuń matę, wyciągając ją ostrożnie spod jego ciała.

Użycie maty poślizgowej otwartej

1. Pacjent w pozycji leżącej.
2. Aby przesunąć pacjenta lub obrócić go na bok mata powinna być złożona i wsunięta pod miednicę pacjenta. Złożona mata zapewnia 2 strefy poślizgowe leżące na sobie. Wówczas pacjent może obrócić się samodzielnie lub z pomocą opiekuna.
3. Ostrożnie przesunij pacjenta w wymaganym kierunku trzymając za uchwyty na brzegach maty i cały czas nadzorując pozycję ciała i samopoczucie pacjenta.
4. Po zmianie pozycji pacjenta usuń matę, wyciągając ją ostrożnie spod ciała pacjenta.

Użycie rękawic poślizgowych

6. Pacjent w pozycji leżącej.
7. Załóż rękawice na dłonie, a następnie wsuń je pod ciało pacjenta.
8. Ostrożnie przesunij pacjenta w wymaganym kierunku cały czas nadzorując pozycję ciała i samopoczucie pacjenta.
9. Po zmianie pozycji pacjenta wysuń ręce ostrożnie spod jego ciała.

Żywotność wyrobu, przechowywanie i czas przydatności do użycia

Wyrób powinien być przechowywany w suchym i czystym miejscu, w temperaturach 0°-40° C. Czas przydatności wyrobu do użycia wynosi 3 lata, przy przechowywaniu w oryginalnym opakowaniu. Przewidywany okres eksploatacji wynosi do 2 lat i zależy on od warunków oraz częstotliwości użytkowania.

Utylizacja

Wyrób nie powinien być usuwany wraz ze zwykłymi odpadkami. Skontaktuj się ze swoim sprzedawcą, aby ustalić właściwy sposób utylizacji wyrobu.

Czyszczenie i pranie

- Pranie w pralce automatycznej w temp. maks. 82°C
- Suszenie w suszarce bębnowej nastawionej na niską temperaturę
- Nie należy używać wybielaczy
- Nie należy prać chemicznie
- Nie należy prasować

Oznakowanie wyrobu

Etykiety z oznakowaniem wyrobów naszyte są na nie w widocznym miejscu

Dane techniczne





















Nr kat.	Opis	Materiał	Wymiary	Maks. Waga użytkownika
---------	------	----------	---------	------------------------

278011	Tube Slide Sheet (Rurowa mata poślizgowa)	Nylon (PA)	70 x 70 cm	250 kg
278012	Tube Slide Sheet (Rurowa mata poślizgowa)	Nylon (PA)	140 x 70 cm	250 kg
278013	Tube Slide Sheet (Rurowa mata poślizgowa)	Nylon (PA)	200 x 70 cm	250 kg
278023	Flat Side Sheet (Płaska mata poślizgowa)	Nylon (PA)	100 x 200 cm	250 kg
278041	Transfer Gloves (Rękawice transferowe)	Nylon (PA)	50 x 20 cm	250 kg

Gwarancja

Mobilex zapewnia dwuletnią gwarancję na usterki i uszkodzenia wyrobu wynikające z błędów produkcyjnych lub wad materiałowych. Normalnemu, eksploatacyjnemu zużyciu wyrobu wynikającemu z użytkowania nie podlega gwarancji. Usterki i uszkodzenia wynikające z niewłaściwego obchodzenia się z wyrobem, użytkowania niezgodnego z przeznaczeniem, nieautoryzowanych przeróbek wyrobu itp. nie podlegają gwarancji. W razie usterki należy skontaktować się ze sprzedawcą wyrobu. Gwarancja nie pokrywa kosztów transportu wyrobu do i z serwisu. Gwarancja nie dotyczy ewentualnych szkód materialnych, ani urazów wynikających z usterek wyrobu.

Opis znaczenia symboli, jakie mogą być zawarte na etykietach wyrobów:

	Nazwisko pacjenta		Data produkcji		Nie używaj wybielacza
	Wytwórca		Przeczytaj instrukcję przed użyciem		Nie odwirowuj
	Nr artykułu		Autoryzowany przedstawiciel w UE		W suszarce bębnowej susz w niskiej temperaturze
	Numer partii		Oznakowanie CE		Nie prasuj
	Nr seryjny		Nie należy prać na mokro		Nie pierz chemicznie
	Symbole użytych materiałów		Nie używaj		Zalecana temperatura prania
	Oznaczenie przeglądów		Bezpieczne dopuszczalne obciążenie		